

Sサカエ

スーパージャンボ保管庫 [SKS]

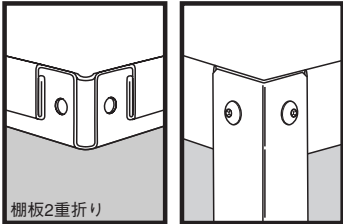
特許取得製品
【特許第3437988号】
【特許第4156580号】
組立・取扱説明書

このたびは、スーパージャンボ保管庫をお買い上げいただき、まことにありがとうございます。本製品は、棚板の移動や両面使用ができます。(底板は不可)、塗装は粉体塗装でサビ・キズ等に強く、汚れも目立ちません。工場倉庫・店舗で、末永くご使用いただけます。


●1台あたりの最大荷重

	均等耐荷重
棚板	150kg/段
全体	1000kg

●特許取得部分



●棚板コーナー部は、サカエ独特の支柱側面突き合わせ型及び、2重折り構造のためぐらつきが無く、また、棚板の強度も強く、非常に堅牢です。



番号	品 名	数 量	
		W1220	W1500
①	支 柱	4	4
②	天 棚	1	1
③	底 棚	1	1
④	中 棚	2 (3)	2 (3)
⑤	中棚取付金具	8 (12)	8 (12)
⑥	側 枠	右1・左1	右1・左1
⑦	上 枠 (前)	1	1
⑧	下 枠 (前)	1	1
⑨	上 枠 (後)	1	1
⑩	下 枠 (後)	1	1
⑪	背 板 (大)	2	2
⑫	背 板 (小)	—	1
⑬	扉	右1・左1	右1・左1
⑭	扉固定金具	2	2
⑮	六角穴付ボタンボルト (M8×15L)	32 (36)	32 (36)
⑯	平座金 (M8用)	32 (36)	32 (36)
⑰	フランジナット (M8)	16	16
⑱	なべ小ネジ (M6×6L)	2	2
⑲	アジャスター	4	4
⑳	床固定金具	2	2
㉑	ロックナット (六角ナット・M12)	2	2
㉒	アンカーボルト (M12・別途ご用意ください)	2	2
23 (※)	壁面固定金具	2	2

※ () 内はH1800・H2100タイプの数量
※壁面固定金具はオプションとなります。

積載荷重は、製品の耐荷重の範囲内にして下さい。それ以上載せたり、荷重が片寄りますと製品破損の恐れがあります。
※「均等の耐荷重」とは、棚板の表面、または引出しの中に均一に荷重をかけた場合に、耐えられる重さの合計量をいいます。

安全上のご注意 必ずお守りください

お使いになる人や、他の人への危険や財産への損害を未然に防止するため、必ずお守りいただく内容を次の要領で説明しています。

⚠ 警告 誤った使いかたをすると「死亡または重症などを負う可能性が想定される」内容を説明しています。		
■耐荷重以上の荷物を置かない。 保管庫が傾いたり、棚板が曲がったりして危険です。	■足をかけたり、よじのぼったりしない。 転倒したり、天板が破損したり、足を滑らせて、けがをするおそれがあります。	■不安定な場所に置かない。 保管庫が倒れたり、荷物が落下して、けがをするおそれがあります。

⚠ 注意 誤った使いかたをすると「損傷または財産への損害が発生する可能性が想定される」内容を説明しています。	
--	--

- 製品の上に腰を掛けたり、乗ったりしないで下さい。
転倒や、破損、転落事故の原因となります。
- 移動時は、保管庫が傾かないようにゆっくり運ぶ。
荷物が落ちたり、転倒して破損したり、けがをするおそれがあります。
- 野外や水のかかる場所で使用しない。また、濡れた物を置かない。
保管庫本体が腐食し、倒壊するおそれがあります。商品が濡れた場合は、必ず乾いたやわらかい布で拭き取って下さい。
- 壊れやすい物、危険物、薬品等は収納しない。
破損してけがをしたり、健康を害するおそれがあります。
- 傾斜地では使用しないで下さい。
保管庫が転倒するおそれがあり、人や物に当たりけがや破損するおそれがあります。
- 消耗品の交換、扉の鍵を紛失された場合は購入先を通じて御注文下さい。
- 直射日光の当たる所に製品を置いたり、製品の上にハンダゴテ等高温になった器具類、加熱したナベ・ヤカン等を直接置く等、温度・湿度の著しい環境は避けて下さい。
変色や変形の原因となります。

- アジャスター付き製品本体と、床面等にガタツキがある時は、アジャスターで調整し、水平の状態で使用して下さい。
- 子供の手の触れる場所に置かない。また、子供を近づけない。
保管庫に触れて倒れたりして、けがをするおそれがあります。また、連結部・内部の切断面、および収納物によって、指をけがするおそれもあります。
- 可動面の隙間に指を入れますと、指をはさむおそれがありますので絶対に入れないで下さい。
- 改造や無理な修理、分解はしない。
取付ミスなどにより、保管庫が不安定になり危険です。特別なご使用をされる場合は購入店へご相談下さい。
- 変形・破損したまま使用しない。
転倒・落下により、けがをするおそれがあります。
- 取付ビスがゆるんだり、外れたままで使用しないで下さい。
変形や破損、転倒等の原因になり抜け落ちるおそれがあります。
- 消耗品には寿命があります。
可動部等に異常音等 (損耗現象) が発生した場合購入店へご相談下さい。

組み立てるまえに

梱包内容がすべて揃っているか、ご確認ください。
※万一不足の部品があった場合は、すぐに購入先へお知らせください。

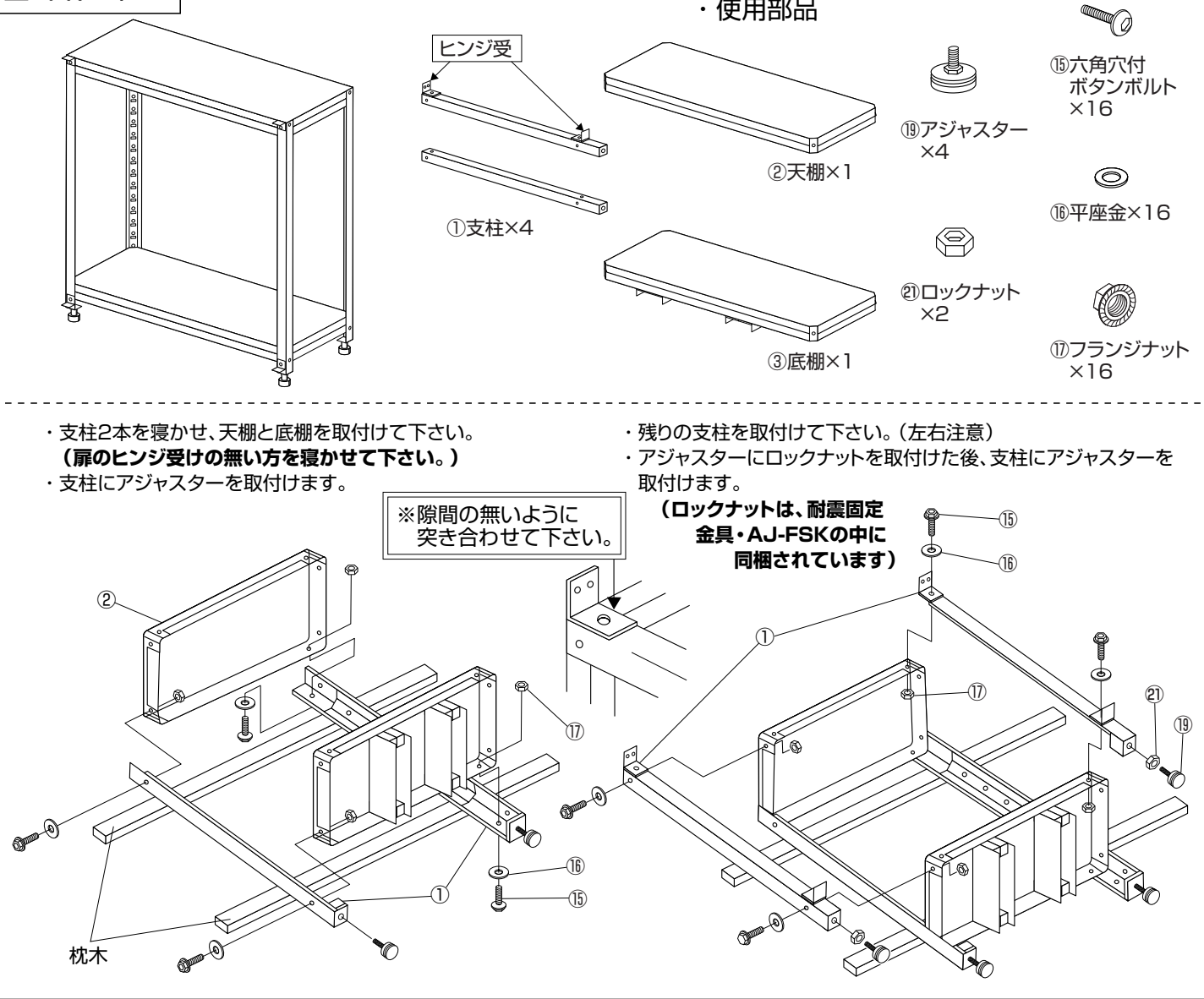
枕木を2本ご用意ください。組み立てが容易になり、製品や床への傷つきを軽減します。
※組み立て時は、必ず軍手等の保護具を着用してください。

組み立てかた

■ひずみなく製品を組み立てるために

- 組み立て時は、ネジを軽く締めておきます。
- 完成後水平な場所に製品を立て、ひずみの矯正をしてから、ボルトを強く締めつけます。
- 組立ては、2人以上で行って下さい。

1 本体の組立



2 中棚の取付け

