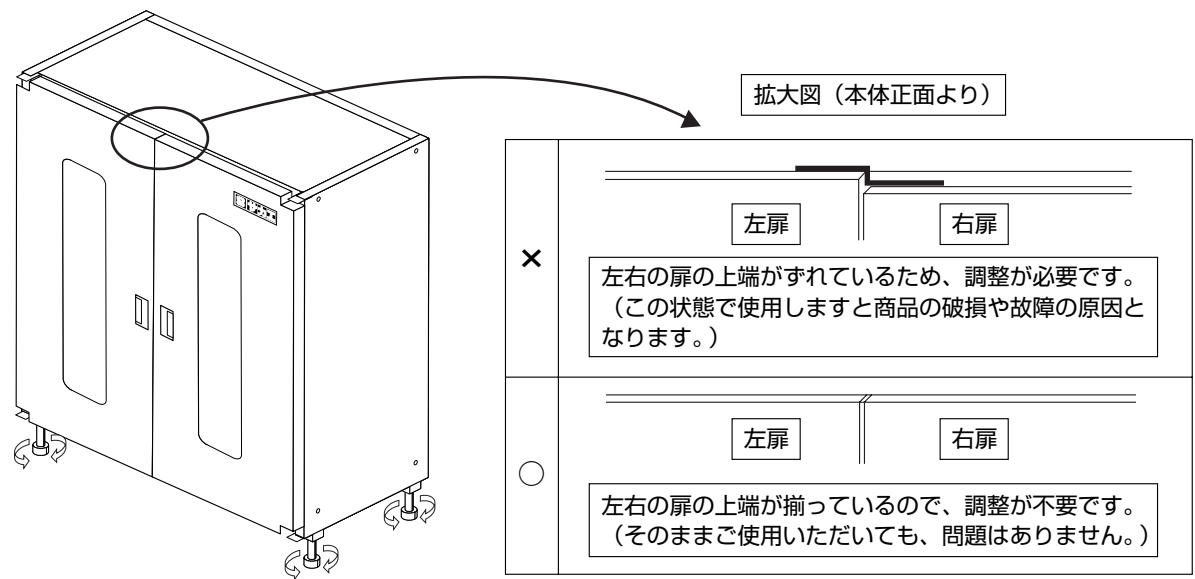
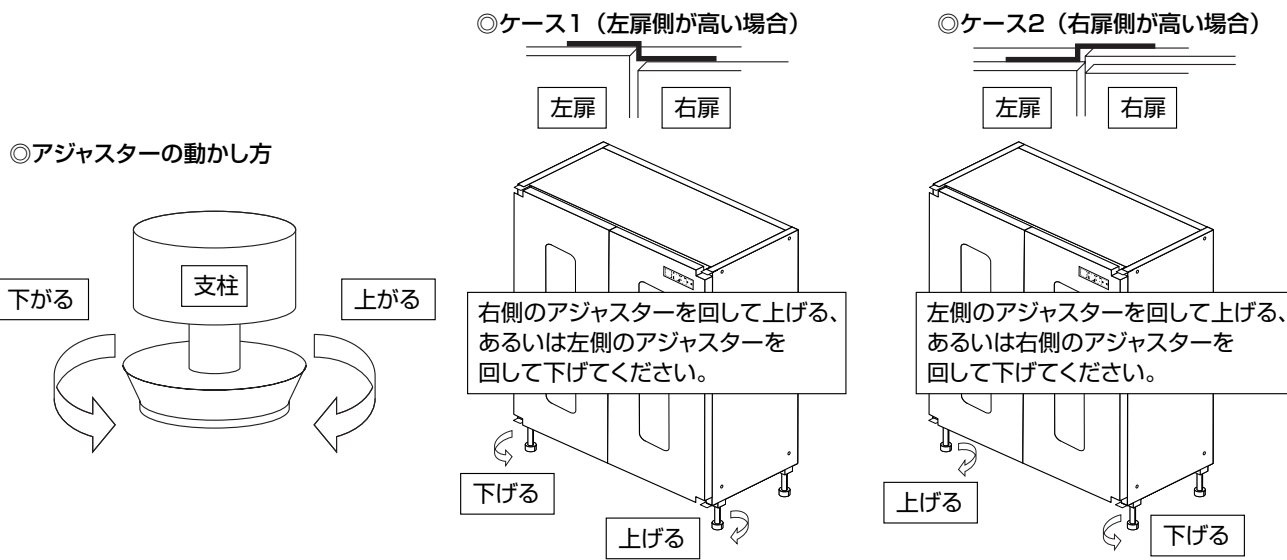


スーパージャンボ保管庫 (SKS) 調整方法

1 設置後、○部を確認してください。調整が必要な場合は、アジャスターを回して調整して下さい。

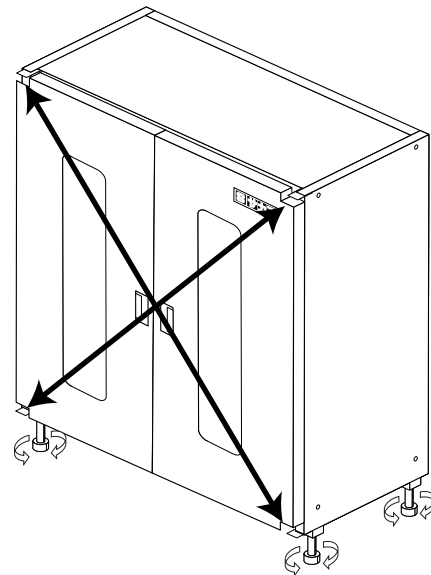


2 調整が必要な場合はアジャスターを調節します。



より正確なレベル調整方法

保管庫扉部の対角寸法を調べます。  
(下図矢印寸法)



■扉対角寸法参考 (基準寸法)

	H1200ミリ	H1500ミリ	H1800ミリ	H2100ミリ
W1220ミリ	1.647ミリ	1861ミリ	2097ミリ	2347ミリ
W1500ミリ	1.865ミリ	2056ミリ	2272ミリ	2505ミリ

《対角寸法が違った場合の調整寸法の目安 (参考)》

■対角寸法の差が5ミリの場合

	H1200ミリ	H1500ミリ	H1800ミリ	H2100ミリ
W1220ミリ	2回転	2回転	2回転	2.5回転
W1500ミリ	2回転	2回転	2回転	2.5回転

■対角寸法の差が10ミリの場合

	H1200ミリ	H1500ミリ	H1800ミリ	H2100ミリ
W1220ミリ	5回転	5回転	6回転	6回転
W1500ミリ	5回転	5回転	6回転	6回転